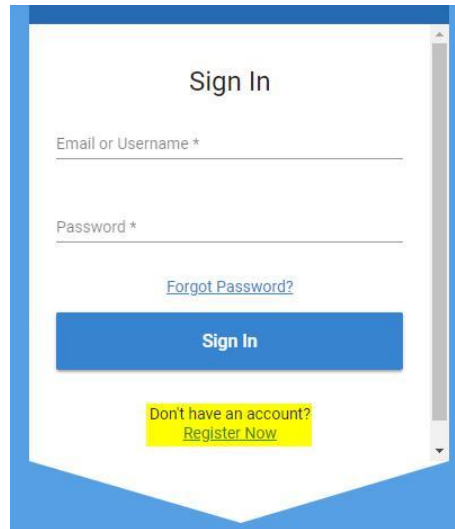
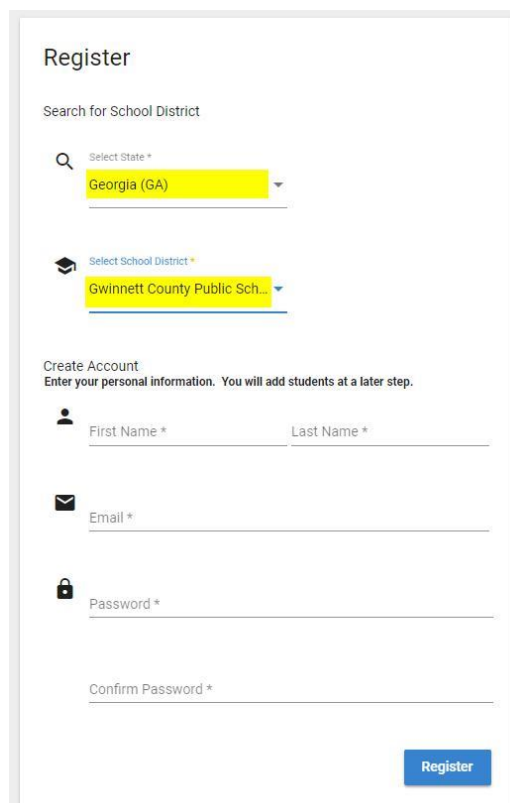


## Comment créer un compte parent MyPaymentsPlus

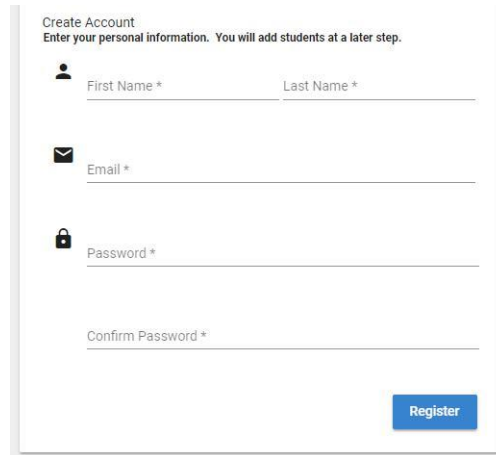
1. Rendez-vous sur [www.MyPaymentsPlus.com](http://www.MyPaymentsPlus.com) et cliquez sur « Register Now » (S'inscrire maintenant).

A screenshot of the "Sign In" form. It features a title "Sign In" at the top. Below the title are two input fields: "Email or Username \*" and "Password \*". A link "Forgot Password?" is positioned below the password field. A blue "Sign In" button is centered below the fields. At the bottom, a yellow box contains the text "Don't have an account? Register Now".

2. Sélectionnez « Georgia (GA) » dans la liste des états et « Gwinnett County Public Schools » (Écoles publiques du comté de Gwinnett) dans le menu déroulant des établissements.

A screenshot of the "Register" form. The title "Register" is at the top. Below it is a search bar labeled "Search for School District". There are two dropdown menus: "Select State \*" with "Georgia (GA)" selected, and "Select School District \*" with "Gwinnett County Public Sch..." selected. Below these is the "Create Account" section with the instruction "Enter your personal information. You will add students at a later step." This section includes four input fields: "First Name \*" and "Last Name \*" (with a person icon), "Email \*" (with an envelope icon), "Password \*" (with a lock icon), and "Confirm Password \*". A blue "Register" button is located at the bottom right.

3. Créez un profil en saisissant votre nom, votre e-mail et votre mot de passe puis cliquez sur « Register » (S'inscrire).



Create Account  
Enter your personal information. You will add students at a later step.

First Name \* Last Name \*

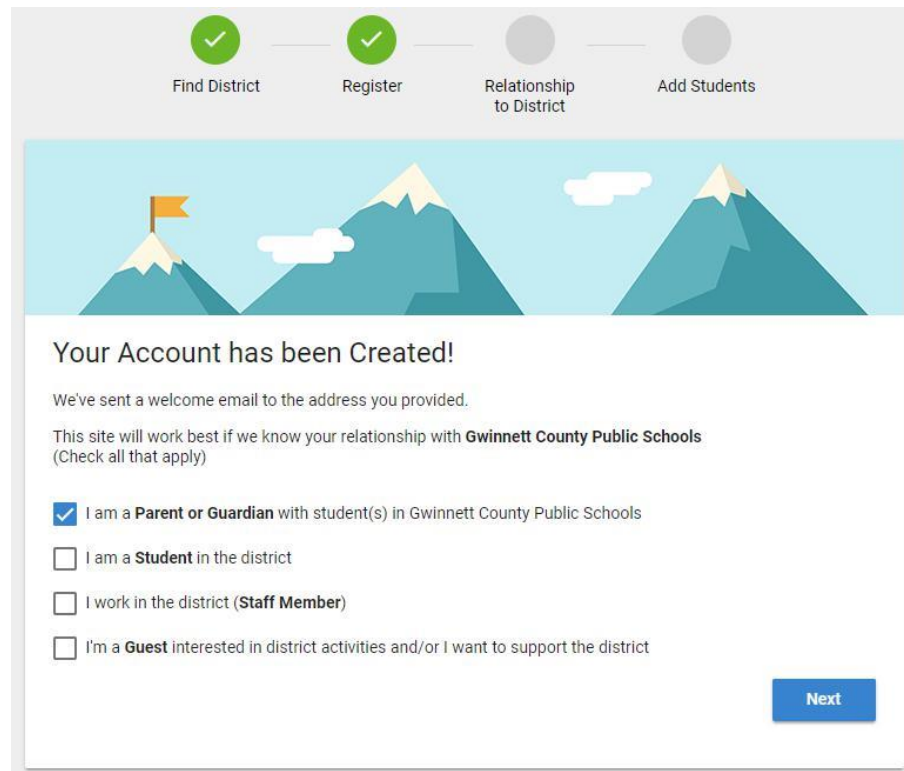
Email \*

Password \*

Confirm Password \*

Register

4. Sélectionnez « I am a Parent or Guardian with student(s) in Gwinnett County Public Schools » (Je suis parent ou tuteur d'élève(s) des Écoles publiques du comté de Gwinnett) puis cliquez sur « Next » (Suivant).



Find District Register Relationship to District Add Students

Your Account has been Created!

We've sent a welcome email to the address you provided.

This site will work best if we know your relationship with **Gwinnett County Public Schools**  
(Check all that apply)

I am a **Parent or Guardian** with student(s) in Gwinnett County Public Schools

I am a **Student** in the district

I work in the district (**Staff Member**)

I'm a **Guest** interested in district activities and/or I want to support the district

Next

5. Pour lier le compte de votre élève, saisissez son identifiant GCPS et son nom de famille. Quand vous avez terminé de saisir ces informations, cliquez sur « Next » (Suivant).
- Les numéros d'identification des élèves peuvent généralement être obtenus en contactant l'école concernée.
  - Si le nom de famille de votre enfant comprend un suffixe, pensez à le renseigner lors de la saisie. Par exemple : « Smith Jr. », « Smith IV » ou « Smith-Arnold ».

Find District ✓ Register ✓ Relationship to District ✓ Add Students

**Add Student(s) to Your Account**

Adding your student(s) from **Gwinnett County Public Schools** will allow you to manage meal account balances, track meal purchases, pay for school expenses and more.

**My Students**

There are 0 students on your account.

Student ID \*

[Where to find Student ID?](#)

Student Last Name \*

**Add Student**

[Change School District](#)

[Skip for Now](#) **Done**

6. Après l'inscription, vous recevrez un e-mail de confirmation. Vous pourrez saisir votre nom d'utilisateur et votre mot de passe pour commencer à utiliser MyPaymentsPlus.