

## 欢迎光临我们的网上注册系统

此系统将让家长安全有效地为他们的孩子在网上注册。这份指南为学生注册程序提供了有用的提示。

### 第一步骤：所需信息

您将被要求输入以下信息：

- **通信地址：** 如果和您的居住地址不同
- **替代地址：** 如果孩子坐校车往返您居住地址以外的地址
- **紧急联络人姓名和电话号码：** 您可以最多加入 4 个联络人 (注意：必须列出家长以外的人作为紧急联络人。)
- **家长/监护人电话号码：** 住宅、手机和工作电话号码
- **家长电子邮件：** 如果有电子邮件
- **学生出生证明：** 您可能需要此文件证明 **依法登记的** 全名
- **学生社会安全号码：** 学生的社安号码
- **健康状况：** 过敏、气喘等
- **家长工作单位：** 名称、地址和电话号码
- **医生：** 姓名和电话号码
- **牙医：** 姓名和电话号码

### 第二步骤：现行电邮地址

网上注册系统要求家长有一个现行电邮地址。如果您没有电邮账户，设立一个是很容易的。

以下是常用的而且免费的三个网站和提供者。

(您不一定要用这些提供者，这些只是建议)

- Google's Gmail <https://accounts.google.com/>
- SignUp Yahoo! Mail <https://login.yahoo.com/config/login>
- Microsoft's Outlook <http://www.microsoft.com/en-us/outlook-com/>

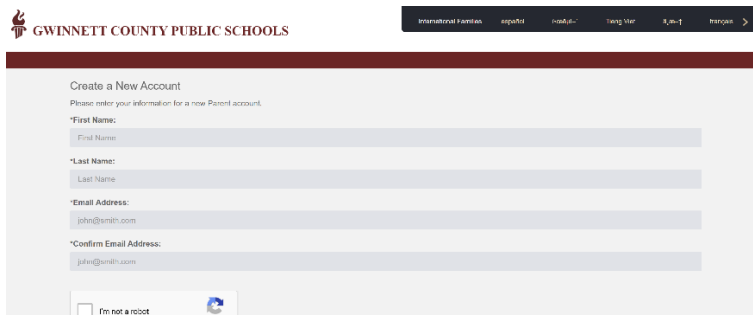
### 第三步骤：为您的孩子注册

您可以通过访问您学校的网站并进入注册链接或到以下网站进入网上注册链接：<http://www.gcpsk12.org/Page/26139>

**重要提醒：** 在完成注册程序时，您一定要选择 **2023-2024 学年** (更详细的信息请看第五步骤。)

### 第四步骤：创建一个新的账户

- 当选择 **My student is new to GCPS** (我的孩子是 GCPS 的新生) 链接，您将会被指示去创建一个新的家长门户账户。



GWINNETT COUNTY PUBLIC SCHOOLS

International Parent | English | Home | My Site | My Account | My Child | My Parent | My Teacher

#### Create a New Account


Please enter your information for a new Parent account.

\*First Name:

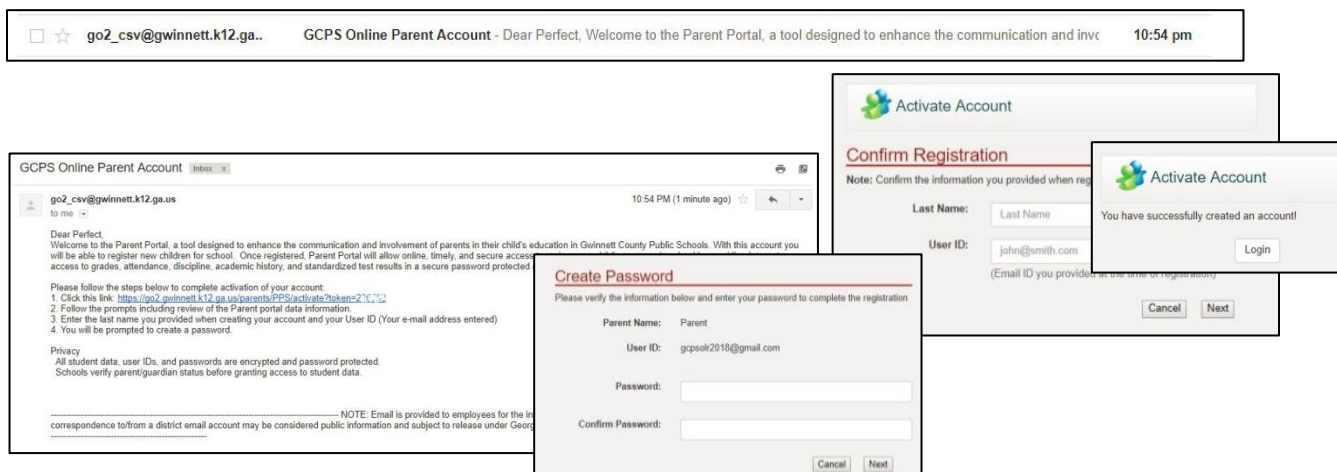
\*Last Name:

\*Email Address:

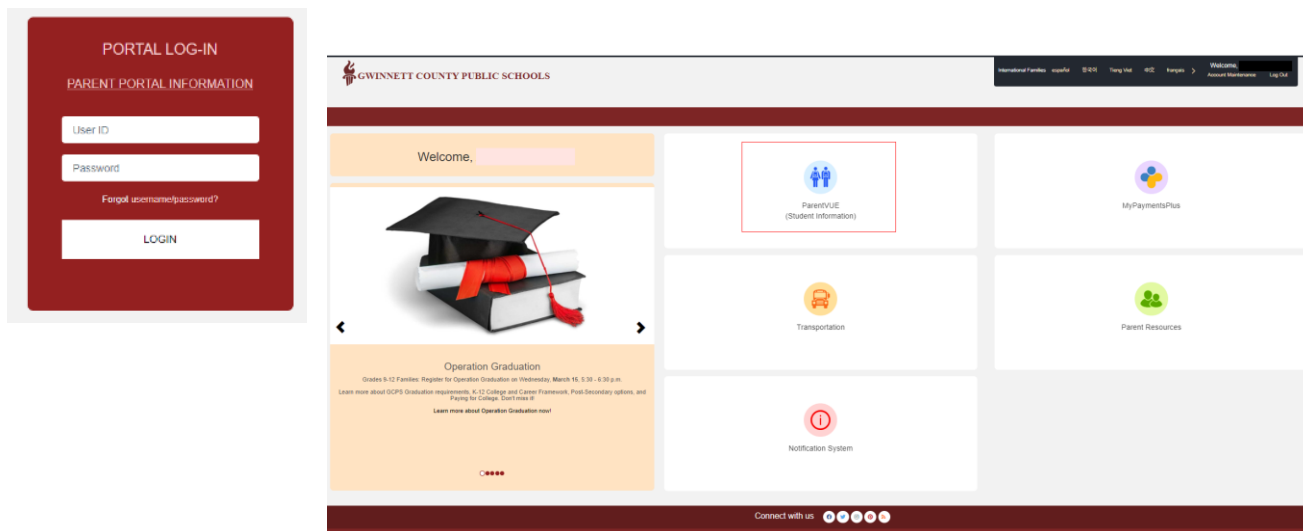
\*Confirm Email Address:

I'm not a robot 

您将会收到一封电子邮件通知您已经成功地创建网上账户了。电子邮件里面有一个链接将您带到 **Confirm Registration** (确认注册) 网页, 然后 **Create Password** (设定密码) 网页。(请看以下范例图。)

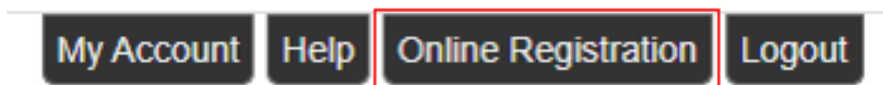


- 当选择 **My student is currently attending a GCPS school** (我的孩子目前在 GCPS 的学校上学) 链接, 您将会被指示到您现有的家长门户网站账户登录。
  - 登录您现有的家长门户网站的账户并选择 ParentVUE (学生信息)。



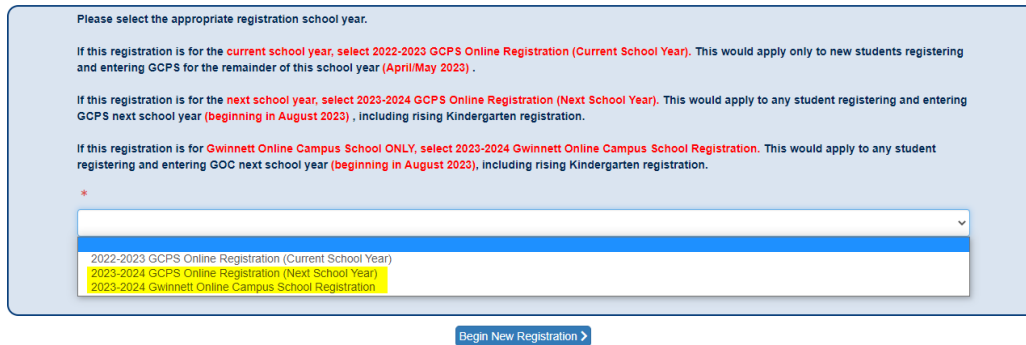
## 第五步骤: 开始网上注册

- 选择 **Online Registration** 按钮 (银幕右上角)。

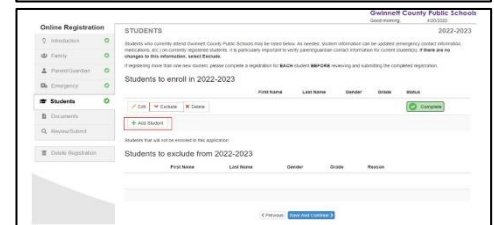
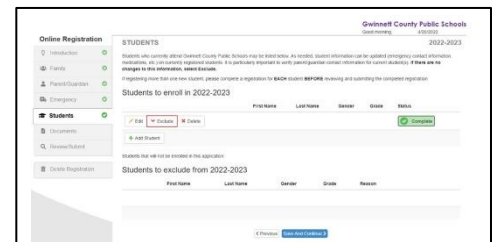


- 选择以下下拉式栏目里面的其中一项。

- **2023-2024 GCPS Online Registration (网上注册下一个学年)**
- **2023-2024 Gwinnett Online Campus School Registration (只适用于 Gwinnett 网上学校注册 (GOC))**



- 如适用，请选择 **Exclude Older Siblings (排除兄弟姐妹)**。(如果您使用“现有家长门户账户”并有孩子目前为 2022-2023 注册的学生，您将使用此选项。)如果您有为兄弟姐妹列在 **Student (学生)** 标签的学前班孩子注册，您必须从这 2023-2024 注册提交件排除这些兄弟姐妹。(请看右边的范例。)要排除这些年长的兄弟姐妹，请为每个学生点击 **(排除)** 键。
- 请点击 **Add Student (加入学生)** 键以加入您的孩子。按照提示符完成所有的信息。
- 完成之后请按 **Submit (提交)**。



## 第六步骤：注册时需要带些什么

当您访问孩子的学校完成注册时，请携带以下：

- 您的孩子
- 一份显示出生日期证明的官方文件
- 您住在划分学区的证明
- 有效的佐治亚州免疫接种证明(GA Form #3231)
- 佐治亚州视力、听力、牙齿和营养筛查证明 (GA Form #3300-Rev. 2013)
- 为孩子注册的成人的附有照片的身份证明
- 被授权注册之人的证明
- 孩子的社会安全号码 (或者您可以拒绝提供此信息)
- 成绩单或学校正式成绩单 (目前在K-12年级学生)
- 原学校的退学表格 (目前在7-12年级的学生)
- 纪律记录 (目前在7-12年级的学生)

如需了解更多关于学前班注册的信息，请您访问：<http://www.gcpsk12.org/Page/26080>